

# Bestellformular Jalousie für Dachfenster

Firma \_\_\_\_\_

\_\_\_\_\_ Kundenummer \_\_\_\_\_

\_\_\_\_\_ Kommission \_\_\_\_\_

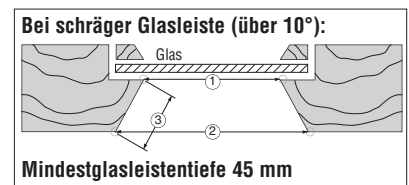
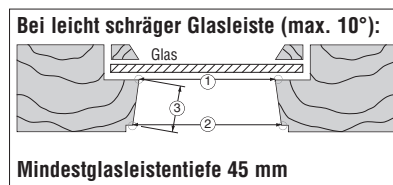
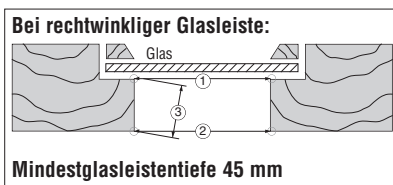
\_\_\_\_\_ Besteller \_\_\_\_\_

### allgemeine Bestellangaben in cm\*

Position	Art.-Nr.	Anzahl (Stück)	Lamellen-Farbe	Systemfarbe		Bedienungs-seite		VELUX-Dachfenster-Typ (zB GGLM04)	Breite Glas-Hinterkante ①	Breite Glas-Vorderkante ②	Höhe Glas-Hinterkante ①	Höhe Glas-Vorderkante ②	Tiefe der Glasleiste ③	Sonderzubehör (zB Bedienstab, elektr. Wendung)	Brutto-VK inkl. MwSt.
				weiß (Standard)		rechts (Standard)	links								
1	XJDF25SD			<input type="radio"/>		<input type="radio"/>	<input type="radio"/>								
2	XJDF25SD			<input type="radio"/>		<input type="radio"/>	<input type="radio"/>								
3	XJDF25SD			<input type="radio"/>		<input type="radio"/>	<input type="radio"/>								
4	XJDF25SD			<input type="radio"/>		<input type="radio"/>	<input type="radio"/>								
5	XJDF25SD			<input type="radio"/>		<input type="radio"/>	<input type="radio"/>								

\*) entfallen bei Angabe des VELUX-Dachfenstertyps die nicht älter als Baureihe 1985 sind!

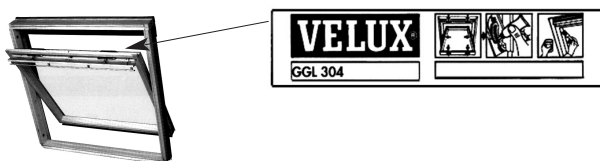
### Maßnahme, falls am Fenster kein VELUX-Dachfenstertypenschild vorhanden ist:



#### Bestellangaben:

Falls es kein VELUX-Dachfenster ist, messen Sie bitte je 3 x an der Glasscheibe (Messpunkt ①) und an der Vorderkante der Glasleiste (Messpunkt ②). Zusätzlich bitte auch die Tiefe ③ der Glasleiste ausmessen, damit die Schräge bestimmt werden kann.

#### Beispiel Typenschild bei VELUX-Dachfenster:



#### Mögliches Sonderzubehör gegen Aufpreis:

- Bedienstab (Maximallänge 200 cm)

Art.-Nr.	Preis	Stück	Länge (cm)
XZJBS	23,- *		

#### Achtung:

Nicht vollständige Bestellangaben verlängern die Lieferzeit.  
 Angegebene Maße sind Fertigmaße.  
 Alle Sonnenschutzprodukte werden nach Maß gefertigt und können weder umgetauscht noch zurückgenommen werden!

\_\_\_\_\_ Datum

\_\_\_\_\_ Unterschrift