# Jalousie

schwöller

## Der Klassiker unter den Sonnenschutzsystemen

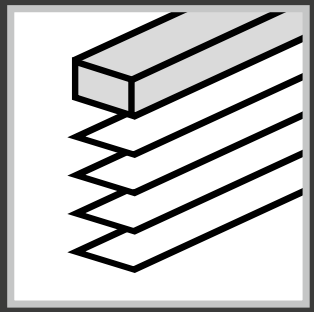

**Jalousien** stehen für das einfache Prinzip einer **stufenlosen Regulierung des Lichteinfalls** durch flexibel einstellbare, **horizontale Lamellen.**

## Mögliche Lamellenbreiten

Die schwöller Jalousie-Kollektion bietet eine Auswahl von über 80 Lamellen.

Die Alujalousien sind je nach Farbe in folgenden Lamellenbreiten erhältlich: 16, 25, 35 sowie 50 mm.

**16 mm**

**25 mm**

**35 mm**

**50 mm**

# MegaView
## für einen doppelten Durchblick.

Mit den neuen **schwöller** Megaview-Jalousien erhalten Sie einen doppelten Durchblick.

Mit einer speziellen Wendetechnik, bei der sich jeweils zwei Lamellen aufeinanderlegen, wird der Freiraum zwischen den Lamellen verdoppelt. So bekommen Sie mehr Durchblick ohne die Jalousie ganz zu öffnen.

Die Bedienung ist per Schnurzug/Drehstab, Kettenzug seitlich sowie mit Motor möglich. Mögliche Lamellenbreite 25 mm.

## Farbwechsel

Ein Farbwechsel verleiht der Jalousie einen besonderen Look.

# Bedienungsvielfalt

## bei 16 und 25 mm Alujalousien

| | Schnurzug/Drehstab | Schnurzug/Wendestab seitlich | Kettenzug seitlich | Blendjalousie Style II |
|---|---|---|---|---|
| | **SD** | **SWS** | **KS** | **BL2** |
| | 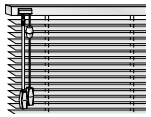 | | 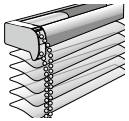 |  |
| | Per Schnurzug werden die Lamellen gehoben/gesenkt. Wendung der Lamellen per Drehstab | Per Schnurzug werden die Lamellen gehoben/gesenkt. Wendung der Lamellen per Wendestab. | Heben, Senken und Wenden der Lamellen per Kette. | Die Technik wird oben von einer Blende abgedeckt. Heben, Senken und Wendung der Lamellen per Kette. |
| **Senkrecht- und Drehkipp-fenster/-türen** 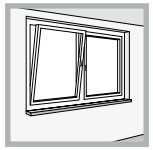 | | | | |
| **Lamellenbreite 16 mm** | ✓ | ✓ | ✓ | ✓ |
| **Lamellenbreite 25 mm** | ✓ | ✓ | ✓ | ✓ |
| **Megaview 25 mm** | ✓ | | ✓ | |
| **Verbund-fenster**  | | | | |
| **Lamellenbreite 16 und 25 mm** | | | | |
| **Dach-fenster** 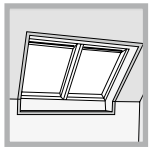 | | | | |
| **Lamellenbreite 25 und 35 mm** | | | | |

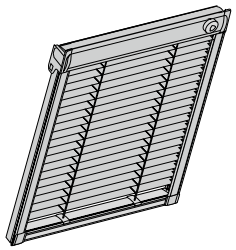

Heben sowie Senken der Lamellen per Unterschiene.
Wendung der Lamellen per Wendeknopf.

| Varioflexx | Elektro-/Akkumotor | Schnurzug/Wendestab |
|---|---|---|
| **VF** | **EL** | **SW** |
| | 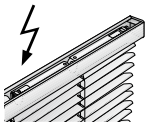 | |
| Heben sowie Senken der Lamellen per Schiene von unten nach oben als auch von oben nach unten möglich. Die Wendung der Lamellen erfolgt mittels Schiebegriff an beiden Profilen. | Mehr Komfort geht nicht. Die Bedienung per Elektromotor ermöglicht zahlreiche Einstellungen und ist auch mit Fernbedienung möglich | Per Schnurzug werden die Lamellen gehoben/gesenkt. Wendung der Lamellen per Wendestab |
| ✓ | ✓ | |
| | ✓ | |
| | ✓ | |
| | | ✓ |

# Mögliche Montagevarianten

Je nach Bedienungsvariante stehen für die Jalousien folgende Montagemöglichkeiten zur Auswahl:

- A Montage an der Decke
- B Montage an der Wand
- C Montage am Fenster- oder Türrahmen
- D Montage in gerader Glasleiste bis 27° Schräge (Mindestglasleistentiefe = 20 mm)
- F Montage mit Klemmträger für Montage am Rahmen
- G Montage mit Klemmträger für Montage in der Glasleiste
- J Montage mit Klebeträger für Montage am Rahmen
- H Montage für Blendjalousie am Fensterrahmen (nur für BL2 möglich)

# 35 und 50 mm Alujalousien

Die Bedienung ist per Zugschnur/ Wendeschnur, Kettenzug seitlich, Kurbel oder Motor möglich.

50 mm Jalousien können mit Leiterkordel oder Leiterband gefertigt werden. Die Leiterbänder sind in einer Breite von 10, 25 oder 38 mm lieferbar.

Montage ist sowohl an der Decke als auch an der Wand möglich.

50 mm Alujalousie mit Leiterband ▸

# Bedienungsvielfalt

## bei 35 und 50 mm Alujalousien

| | Kettenzug seitlich | Elektro-/Akkumotor | Zugschnur/Wendeschnur | Kurbel |
|---|---|---|---|---|
| | **KS** | **EL** | **ZW** | **KU** |
| | 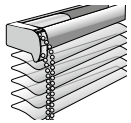 | 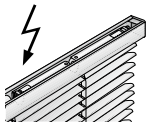 | 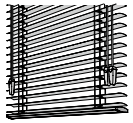 | 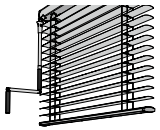 |
| | Heben, Senken und Wenden der Lamellen per Kette. | Mehr Komfort geht nicht. Die Bedienung per Elektromotor ermöglicht zahlreiche Einstellungen und ist auch mit Fernbedienung möglich | Per Zugschnur werden die Lamellen gehoben/gesenkt. Wendung der Lamellen per Wendeschnur | Heben,Senken und Wenden der Lamellen per Kurbel. |
| 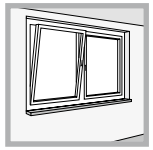 **Lamellenbreite 35 mm** | ✓ | ✓ | ✓ | ✓ |
| 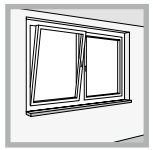 **Lamellenbreite 50 mm** | ✓ | ✓ | ✓ | ✓ |

# **MOTION**BLINDS für Ihre akkubetriebenen Jalousien

## Smart Home – **MOTION**BLINDS

Die Zukunft der Fensterdekorationen ist motorisiert. Zusammen mit intelligenter Beleuchtung, Thermostaten und anderen Smart-Home-Technologien tragen motorisierte Beschattungen zu sichereren, komfortableren und energieeffizienteren Innenräumen bei.

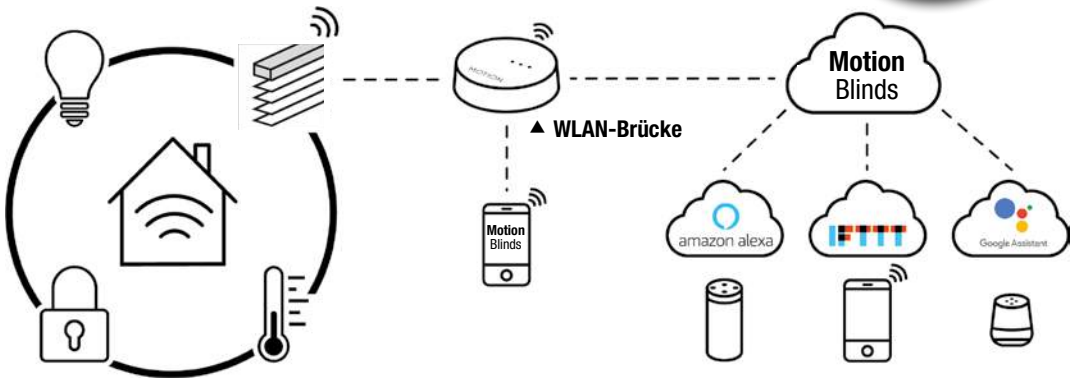


**Motion**Blinds ist ein Automatisierungskonzept, bei dem die Bedienung nicht nur mit einer Fernbedienung, sondern auch per App-Steuerung und/oder mit Alexa möglich ist. Voraussetzung hierfür ist die WLAN-Brücke.

## Standortunabhängige Steuerung

**Motion**Blinds ermöglicht die Bedienung von Beschattungen von überall aus und auf beliebige Weise. Verwenden Sie die Smartphone-App oder drücken Sie die Taste einer Fernbedienung (Wand-, Tisch- und/oder Handfernbedienungen).

## Steuerung per APP

Die **Motion**Blinds-App ermöglicht die Steuerung von Beschattungen auf dem nächsten Level. Durch die **Motion**Blinds-WLAN-Brücke eröffnet Ihnen die App endlose Möglichkeiten zur Steuerung von vorprogrammierten Szenen und Zeitschaltungen. Von zu Hause und unterwegs bedienbar.

## ALEXA, GOOGLE und IFTTT

**Motion**Blinds funktioniert mit führenden Smart-Home-Anwendungen wie Amazon Alexa, Google Assistant und IFTTT. Für den Einsatz in großen Gewerbegebäuden und Projekten kann die Bedienung der Beschattung einfach in bestehende Gebäudemanagementsysteme integriert werden.

# schwöller



schwöller-Fachhändler:

**www.schwoeller.at**

07/2023